


- Uwagi ogólne:
1. Projektant nie bierze odpowiedzialności za prawidłowość danych, otrzymanych od Inwestora.
 2. Wszystkie stosowane materiały i rozwiązania technologiczne (wykonawcze) muszą być uzgadniane z Projektantem i Inwestorem przed wykonaniem.
 3. W przypadku nieokreślenia wymogów dla innych rozwiązań, nieuwjętych niniejszym opracowaniem, należy uzgodnić je każdorazowo z Projektantem.
 4. W razie wątpliwości co do zamierzeń i rozwiązań projektowych, detali lub wymiarów należy skontaktować się z Projektantem.
 5. Projekt należy rozpatrywać łącznie ze wszystkimi pozostałymi projektami branżowymi.
 6. Wszystkie wymiary należy sprawdzić na budowie przed wykonaniem robót. O wszelkich niezgodnościach należy powiadomić Inspektora Nadzoru i Projektanta.
 7. Wymiary należy odczytywać z linii wymiarowych. Nie odczytywać wymiarów ze skali.
 8. Wszelkie materiały wykończeniowe oraz wyposażenie stałe i ruchome należy zaakceptować przez inwestora na podstawie przedłożonych próbek lub wzorów.

Inwestor:	
Wojewódzki Szpital Zespolony w Kielcach	
ul. Grunwaldzka 45 25-736 Kielce NIP: 959-129-12-92 REGON: 000289785 KRS: 0000001580	

Nazwa Inwestycji:

Rozbudowa i przebudowa budynku Szpitala Świętokrzyskiego Centrum Pediatrii (nr ewid. bud. 2437) o Wojewódzką Poradnię dla dzieci w ramach inwestycji "Wzmocnienie ambulatoryjnej opieki specjalistycznej w Wojewódzkim Szpitalu Zespolonym w Kielcach ", na działkach nr ewid. 389/10, 389/11, 389/12, 389/13, obręb 0015, przy ul. Grunwaldzkiej 45 i ul. Prezydenta Stefana Artwińskiego w Kielcach.

Adres Inwestycji:

Woj. świętokrzyskie, pow. kielecki, gm. Kielce, miejscowość: Kielce
dz.nr ewid. 389/10, 389/11, 389/12, 389/13, obręb 0015
Kielce

4idea

BURO PROJEKTOWE

Karol Sitarski

ul. Złota 15/US, 25-015 Kielce,

tel. 510-032-264

e-mail: 4idea@4idea.pl

Faza Projektu	PROJEKT TECHNICZNY			
Temat Rysunku	Naklejki drzwiowe			
Funkcja	Projektant	Numer Uprawnienia	Data	Podpis
Projektowa t	mgr inż. arch. Karol Sitarski	182/SWOKK/2014 <small>to: projektowania i nadzoru inwestycyjnego w specjalności architektonicznej</small>	Maj 2025	
	mgr inż. Daniel Porzuczek	291/SWOKK/2017 <small>to: projektowania i nadzoru inwestycyjnego w specjalności architektonicznej</small>		
Opracowanie	inż. arch. Natalia Barańskiewicz	---		
Rev.: 0	Skala: 1:20	Branża: Architektura	Nr rys:	De-05

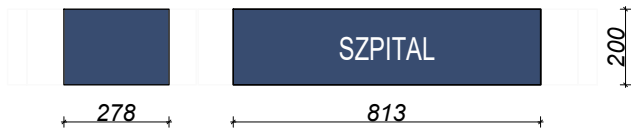
NAKLEJKI NA DRZWIACH , przykład dla drzwi D18

PO STRONIE SZPITALA

Naklejki na drzwiach wykonane z folii samoprzylepnej, matowej, w kolorze RAL5000 lub zbliżonym o wysokości 7,5 cm i 20 cm umieszczone na wysokościach 100 cm oraz 140 cm. Dodatkowy pas kontrastujący na wysokości 30 cm od posadzki.
Napis w kolorze białym "PRZYCHODNIA DZIECIĘCA" ., wysokość: 60 mm. czcionka ARIAL-08, wsp. szerokości 0,75.
Lokalizacja naklejki jak na rysunku.

PO STRONIE PRZYCHODNI DZIECIĘCEJ

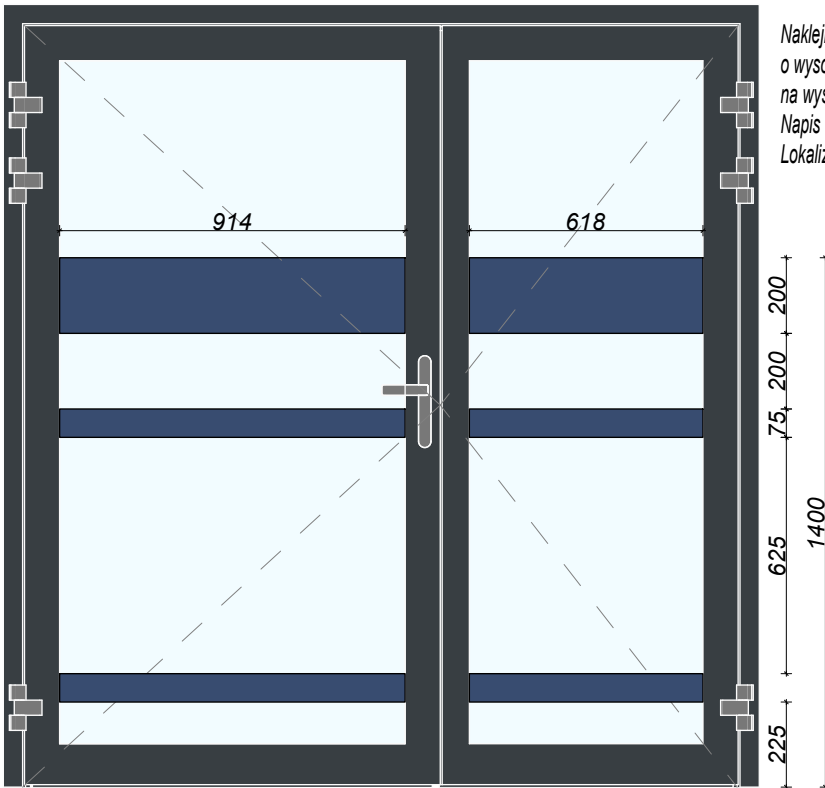
Naklejki na drzwiach wykonane z folii samoprzylepnej, matowej, w kolorze RAL5000 lub zbliżonym o wysokości 7,5 cm i 20 cm umieszczone na wysokościach 100 cm oraz 140 cm. Dodatkowy pas kontrastujący na wysokości 30 cm od posadzki.
Napis w kolorze białym "SZPITAL" ., wysokość: 60 mm. czcionka ARIAL-08, wsp. szerokości 0,75.
Lokalizacja naklejki jak na rysunku.



SCHEMAT NAKLEJEK NA DRZWI D18, SKALA 1:20

NAKLEJKI NA DRZWIACH , przykład dla drzwi D15

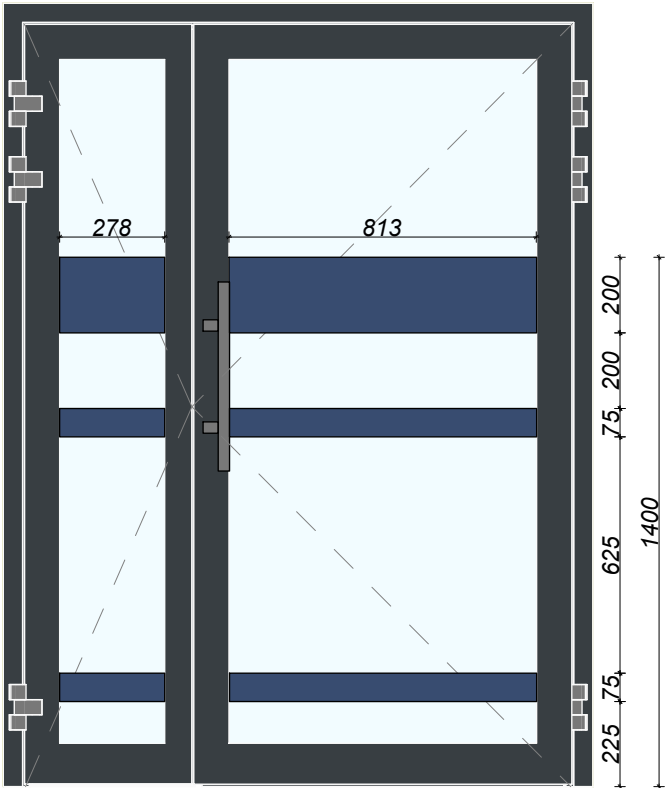
Naklejka na drzwiach wykonana z folii samoprzylepnej, matowej, w kolorze RAL5000 lub zbliżonym o wysokości 7,5 cm i 20 cm umieszczone na wysokościach 100 cm oraz 140 cm. Dodatkowy pas kontrastujący na wysokości 30 cm od posadzki.
Napis w kolorze białym "KLATKA SCHODOWA" ., wysokość: 60 mm. czcionka ARIAL-08, wsp. szerokości 0,75.
Lokalizacja naklejki jak na rysunku.



NAKLEJKI NA DRZWIACH , przykład dla drzwi D15, D17

Naklejka na drzwiach wykonana z folii samoprzylepnej, matowej, w kolorze RAL5000 lub zbliżonym o wysokości 7,5 cm i 20 cm umieszczone na wysokościach 100 cm oraz 140 cm. Dodatkowy pas kontrastujący na wysokości 30 cm od posadzki.
Napis w kolorze białym "KLATKA SCHODOWA" ., wysokość: 60 mm. czcionka ARIAL-08, wsp. szerokości 0,75.
Lokalizacja naklejki jak na rysunku.

Wszystkie drzwi przeszklone o szerokości przejścia 120 cm (90+30 cm) okleić pasami ostrzegawczymi z folii samoprzylepnej według rysunku.



SCHEMAT NAKLEJEK NA DRZWI D15, SKALA 1:20

NAKLEJKI NA DRZWIACH , przykład dla drzwi D16

Naklejki na drzwiach wykonane z folii samoprzylepnej, matowej, w kolorze RAL5000 lub zbliżonym o wysokości 7,5 cm i 20 cm umieszczone na wysokościach 100 cm oraz 140 cm. Dodatkowy pas kontrastujący na wysokości 30 cm od posadzki.
Napis w kolorze białym "KLATKA SCHODOWA" ., wysokość: 60 mm. czcionka ARIAL-08, wsp. szerokości 0,75.
Lokalizacja naklejki jak na rysunku.

